



RDC solamente usa el equipo más moderno, junto con interpretación radiológica superior y conocimiento profesional para sus exámenes.

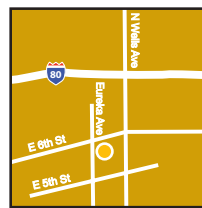


PREPARACIÓN PARA EL EXAMEN

- No se requiere preparación especial.
- Si se requiere sedación Xanax, por favor llegue 45 minutos temprano.
- Si se requiere sedación IV para el dolor o claustrofobia, los pacientes deben hacer un arreglo al momento de fijar la cita y llegar 30 minutos temprano.
- La IRM no se puede hacer en personas con marcapasos, oído interno.
- Tenemos música. Usted puede traer su propio casete o CD si prefiere.

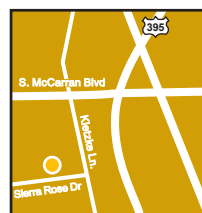


ESTAMOS ABIERTOS DE LUNES A VIERNES PARA TODO EXAMEN
ADEMÁS ABRIMOS LOS SÁBADOS DE 8.A.M. A 4 P.M.
EN EL CENTRO DE EUREKA PARA PERSONAS SIN CITA PARA LOS SIGUIENTES EXÁMENES DESIGNADOS CON ESTRELLA



590 Eureka Avenue, Reno, NV 89512

- IRM*
- IRM Abierta*
- TC*
- Medicina Nuclear
- T.E.P. Dedicado
- Fluoroscopia Digital
- Rayos X*
- Ultrasonido*
- Mamografía Digital con DAC (Diagnóstico Asistido por Computadora)
- Biopsias Estereotactica



625 Sierra Rose Drive, Reno, NV 89511

CENTRO COMPLETAMENTE DIGITAL

- Mamografía Digital con DAC (Diagnóstico Asistido por Computadora)
- DEXA Examen de densidad Ósea
- HealthCheck Un Programa Completo del Estudio de la Salud
- Colonoscopia Virtual
- IRM
- TC
- Ultrasonido
- Rayos X




Reno Diagnostic Centers

(775) 323-5083 • 1-(800) 422-2828

www.renodiagnosticcenters.com

EN ESPAÑOL



IRM
 PRECISIÓN SIN RAYOS X



IMAGEN DE RESONANCIA MAGNÉTICA



Reno Diagnostic Centers

¿QUÉ ES IRM?

RDC fue el primero en introducir Imagen de Resonancia Magnética al estado de Nevada en 1985. Inventada en el inicio de los ochentas, la tecnología de RM nos permite mirar dentro del cuerpo sin el uso de rayos X.

La RM usa la energía del cuerpo (radiofrecuencias) para producir imágenes de 2 o 3 dimensiones. El imán crea un fuerte y equilibrado campo magnético mucho más fuerte al campo magnético de la tierra que hace que los protones en los átomos de su cuerpo se alineen en la misma dirección. Usando una serie de corrientes magnéticas más pequeñas y rápidas, el equipo de RM mide la energía de radiofrecuencia emitida por el cuerpo. Esta combinación con sofisticadas computadoras crea una imagen de alta resolución de su cuerpo.

Estos cambios rápidos son lo que producen el sonido de golpecitos durante el examen de RM.

COMO LE AYUDARÁ EL EXAMEN

La RM ve directamente por el hueso, creando fotografías precisas del tejido blando.

El examen es invaluable en la detección y diagnóstico de:

- Trastornos del Sistema Nervioso y del Cerebro
- Cáncer
- Problemas Ortopédicos / Medicina Deportiva
- Trastornos de la columna

En particular, la RM proporciona la más exacta visualización del cerebro y columna. El examen por lo regular se lleva a cabo sin inyección u otros procedimientos invasivos. Es un procedimiento diagnóstico seguro y conveniente, y los campos magnéticos usados se desconocen de ser dañinos.



LE TENDREMOS SUS RESULTADOS A SU MÉDICO DENTRO DE 24 HORAS.



LAS VENTAJAS DE IRM



FORMACIÓN DE IMÁGENES NEUROLÓGICAS

La RM ofrece la más precisa y sofisticada visualización del cerebro y columna disponible. La RM ayuda en la detección precoz y diagnóstico de trastornos del cerebro y del sistema nervioso como esclerosis múltiple, tumores, enfermedades de la columna, hidrocefalia, derrame cerebral, y heridas traumáticas.



MEDICINA DEPORTIVA / FORMACIÓN DE IMÁGENES ORTOPÉDICO

La RM es magnífica en la visualización exacta de las articulaciones y los tendones cercanos, ligamentos, y cartílago. Es particularmente eficaz con las heridas relacionadas con los deportes.



FORMACIÓN DE IMÁGENES DEL CUERPO

La RM complementa a la TC en ver procesos patológicos y anatómicos en el pecho, abdomen y pelvis. RM está reemplazando a procedimientos invasivos como angiografía, y PCER en la evaluación de la vesícula y conductos biliares.



EQUIPO DE LO MÁS MODERNO

Tener tres máquinas de IRM es conveniente porque significa menos tiempo de espera para sus exámenes. Reno Diagnostic Centers tiene dos máquinas de IRM de alto campo y una de IRM abierta. La máquina de IRM abierta es mejor para pacientes que son claustrofóbicos o requieren espacio. La máquina de IRM de alto campo en Sierra Rose también es más corta en longitud, haciéndola más fácil para personas claustrofóbicas.



CONTRAINDICACIONES

Aunque el procedimiento de IRM es un conveniente y seguro, hay ciertas contraindicaciones. Debido a que el examen usa un campo magnético fuerte, contraindicaciones incluyen marcapasos cardiacos, clips quirúrgicos de aneurismas, transplantes de oído y aparatos estimuladores de la columna contra el dolor. Notifique a su tecnólogo o médico si siente que algunos de estos pueden ser de importancia para usted.



Para más información sobre esto o cualquier otro examen, visítenos en al red en renodiagnosticcenters.com

